


宇部市
松山町

★長期的に維持安定する歯周・インプラント・審美のために

第7弾 前回までのまとめ やむなく抜歯をしなければならないような場合、あるいは、すでに欠損が生じている場合は、インプラント治療は有効です。



STEP1 【診査・診断】
【インプラント体埋入前の処置】


- 口の中を徹底的に清掃
- 残っている歯を治療(歯周治療、虫歯の治療、噛み合わせ治療など)
- インプラント体を埋め込む部分(あごや上あごなど)の骨を造成

STEP2 【インプラント体の埋入手術】

- 1次手術(インプラント体埋入手術)
- 2次手術(頭出し手術、歯肉移植手術)




STEP3 【仮補綴物の装着・修正】



- 仮補綴物(仮歯)を装着

STEP4 【上部構造製作】



- 印象(型どり)
- 噛み合わせの記録どり
- 装着

STEP5 【メンテナンス】

1カ月、3カ月、6カ月

常時、歯周病・インプラント相談(無料)

診療科目 歯科口腔外科、矯正歯科、小児歯科、歯科

診療内容 インプラント 1本35万円~、All on 4(上部固定義歯) 220~270万円(各保険対象外)
審美(保険対象外)・歯周治療 <治療費用分割可能>

予約制



AQUA石井歯科

院長 石井 肖得(大阪JIADS歯周コース常任講師)

URL <http://www.aqua-ishii.com/> E-mail info@aqua-ishii.com

【住】宇部市松山町4-8-20

【診療時間】 9:30~12:30
15:00~19:00
(土曜14:30~16:30)

【P】あり【休診日】木・日曜、祝日

☎0836-37-1717

